

¿Cómo se juega Al Ajedrez?

Para jugar al ajedrez sólo se necesitan:

- Dos jugadores
- El tablero
- Las piezas (32 piezas)
- 16 piezas claras (blancas)
- 16 piezas oscuras (negras)

El Tablero

En el tablero se enfrentan dos batallones o dos ejércitos. El de las piezas claras y el de las piezas oscuras. Ambos tienen que cuidar sus reinos, para hacerlo debe proteger a su rey y necesitan atacar y acorralar al rey contrario. Las armas son la estrategia, el pensamiento, la paciencia, la atención y concentración. Pensar antes de actuar nos lleva a ganar

El Tablero tiene forma de cuadrado. Dentro de ese gran cuadrado, encontramos 64 cuadrados pequeños, a cada uno de ellos se les llama casilla o escaque, 32 son de un color claro y 32 son de un color oscuro. Casi siempre estos colores son negros y blancos ó verdes y blancos como los que se utilizan en muchos torneos oficiales.

En el tablero podemos formar filas de casillas y columnas de casillas.

Las filas se encuentran de manera horizontal. Cada fila está formada por 8 casillas y en total tenemos 8 filas que se identifican con los números del 1 al 8.

En el tablero también encontramos casillas de manera vertical, formando así columnas. En total se pueden obtener 8 columnas identificadas con letras de la a hasta la h,

Conociendo las Piezas



Pieza (modelo oficial)	figura	Símbolo	Nombre	Número de piezas
		R	Rey	1
		D	Dama	1
		T	Torre	2
		A	Alfil	2
		C	Caballo	2
		No tiene	Peón	8


Para colocar las Piezas correctamente debemos tener en cuenta lo siguiente:

A nuestra derecha **el tablero** debe tener **una casilla blanca**

Es recomendable comenzar a colocar las piezas desde las esquinas iniciando con las

torres  , al lado de ellas los caballos  , después los alfiles  y luego en

las casillas centrales el rey  y la dama  . Si juegas con las piezas blancas la dama debe ir en su casilla blanca, y si juegas con las piezas negras la dama debe ir sobre su casilla negra, es decir, "La dama se viste con el color de su vestido". Además estas piezas deben ir en sus filas correspondientes fila 1 para las blancas y fila 8 para las negras.

Por ultimo en la fila 2 debes colocar los peones blancos  que se **moverán hacia**

la fila 8 y en la fila 7 los peones negros  que se **moverán hacia la fila 1**

Aprenderás rápidamente, y solo debes poner un poco de atención.